


RUDOLF PATZER
Armaturengroßhandel
Ebendorferstraße 3
1010 Wien



Gruppe 2.31
Bruttopreise
gültig ab 01.04.2018
RG 030

SOCKELLEISTEN
HEIZKÖRPERANSCHLÜSSE
STEIGSTRANGPROFILE
PREISLISTE 2018

**Neuer Stoßverbinder
für die SLF 2000-Serie**
passgenau - schlicht - stabil



Befestigungsmaterial

für Dekor-, Teppich- und Blindleistenprofile



HZ-Schelle
2150D



HZ-Schelle
2250D




HZ-Schelle
2450D



HZ-Inneneckschelle
2151D



HZ-Außeneckschelle
2152D



HZ-Stoßverbinder-schelle

Artikelbez.	Artikel Nr.	VPE	€	Artikelbez.	Artikel Nr.	VPE	€
-------------	-------------	-----	---	-------------	-------------	-----	---

HZ-Schelle 2150D

Zur Befestigung **über** den Rohren **nach** der Rohrverlegung bis 22 mm (bei Press-System bis 18 mm) passend zu HZ - SLF, SLT und SLL Profilen. Komplett mit Schlagdübel und Schraube. Bedarf: 2 Stk. pro Meter

HZ-2150D 40 Stk 1,35 / Stk

HZ-Inneneckschelle

Zur Befestigung **über** den Rohren **nach** der Rohrverlegung bis 22 mm (bei Press-System bis 18 mm). Nur in Verwendung mit Innenecken der Serie SLF 2000 im passenden Dekor. Komplett mit 2 Stk. Schlagdübel und Schrauben. Bedarf: 1 Stk. pro Innenecke

HZ-2151D 40 Stk 2,94 / Stk

HZ-Schelle 2250D

Zur Befestigung **unter** den Rohren **nach** der Rohrverlegung bis 22 mm (bei Press-System bis 18 mm) passend zu HZ - SLF, SLT und SLL Profilen. Komplett mit Schlagdübel und Schraube. Bedarf: 2 Stk. pro Meter

HZ-2250D 40 Stk 1,62 / Stk

HZ-Außeneckschelle

Zur Befestigung **über** den Rohren **nach** der Rohrverlegung bis 22 mm (bei Press-System bis 18 mm). Nur in Verwendung mit Außenecken der Serie SLF 2000 im passenden Dekor. Komplett mit 2 Stk. Schlagdübel und Schrauben. Bedarf: 1 Stk. pro Außenecke

HZ-2152D 40 Stk 2,94 / Stk

HZ-Schelle 2450D

Zur Befestigung **über** den Rohren **nach** der Rohrverlegung bis 28 mm, passend zu HZ - SLF 28-2000 Profilen. Komplett mit Schlagdübel und Schraube. Bedarf: 2 Stk. pro Meter

HZ-2450D 40 Stk 1,62 / Stk

HZ-Stoßverbinderschelle

Zur Befestigung **über** den Rohren **nach** der Rohrverlegung bis 22 mm (bei Press-System bis 18 mm). Nur in Verwendung mit Stoßverbinder SV der Serie SLF 2000 im passenden Dekor. Komplett mit Schlagdübel und Schraube. Bedarf: 1 Stk. pro Stoßverbinder

HZ-2158D 40 Stk 2,57 / Stk

Dekorprofile SLF 2000

Sockelleiste aus Kunststoffhohlkammerprofil bis 18 mm Press- und 22 mm Lötssystem

NEU!

HZ Metallic-Dekore
in 2 m und 4 m Länge

Artikelbez.	Artikel Nr.	VPE	€	Artikelbez.	Artikel Nr.	VPE	€
-------------	-------------	-----	---	-------------	-------------	-----	---

Dekor Graphit

SLF 2000 Profil	HZ-2510	40 lfm	11,81 / lfm
SLF 2000 Profil 2 m	HZ-2510-2MT	20 lfm	11,81 / lfm
Innenecke	HZ-2511	10 Stk	5,15 / Stk
Außenecke	HZ-2512	10 Stk	5,15 / Stk
Stoßverbinder SV	HZ-2518	10 Stk	3,43 / Stk
Endstück links	HZ-2514	10 Stk	4,31 / Stk
Endstück rechts	HZ-2515	10 Stk	4,31 / Stk

Dekor Alu

SLF 2000 Profil	HZ-2520	40 lfm	11,81 / lfm
SLF 2000 Profil 2 m	HZ-2520-2MT	20 lfm	11,81 / lfm
Innenecke	HZ-2521	10 Stk	5,15 / Stk
Außenecke	HZ-2522	10 Stk	5,15 / Stk
Stoßverbinder SV	HZ-2528	10 Stk	3,43 / Stk
Endstück links	HZ-2524	10 Stk	4,31 / Stk
Endstück rechts	HZ-2525	10 Stk	4,31 / Stk

Blindleistenprofile

aus Kunststoff, passend zu SLF 2000 Dekorprofile

Artikelbez.	Artikel Nr.	VPE	€	Artikelbez.	Artikel Nr.	VPE	€
-------------	-------------	-----	---	-------------	-------------	-----	---

Dekor Graphit

BLF Profil 2 m	HZ-2519-2MT	20 lfm	9,36 / lfm
Innenecke	HZ-2516	10 Stk	5,15 / lfm
Außenecke	HZ-2517	10 Stk	5,15 / Stk
Stoßverbinder	HZ-2513	10 Stk	3,31 / Stk
Endstück links	HZ-2514	10 Stk	4,31 / Stk
Endstück rechts	HZ-2515	10 Stk	4,31 / Stk

Dekor Alu

BLF Profil 2 m	HZ-2529-2MT	20 lfm	9,36 / lfm
Innenecke	HZ-2526	10 Stk	5,15 / lfm
Außenecke	HZ-2527	10 Stk	5,15 / Stk
Stoßverbinder	HZ-2523	10 Stk	3,31 / Stk
Endstück links	HZ-2524	10 Stk	4,31 / Stk
Endstück rechts	HZ-2525	10 Stk	4,31 / Stk

Dekorprofile SLF 2000

Sockelleiste aus Kunststoffhohlkammerprofil bis 18 mm Press- und 22 mm Lötssystem

2
JETZT
AUCH IN
2m



SLF 2000 Profil
Länge: 4 Meter
2 Meter



Innenecke
nur zu verwenden
mit HZ Schelle 2151D



Außenecke
nur zu verwenden
mit HZ Schelle 2152D



Stoßverbinder SV
nur zu verwenden
mit HZ Schelle 2158D



Endstück links



Endstück rechts

Artikelbez.	Artikel Nr.	VPE	€
Dekor Weiß			
SLF 2000 Profil	HZ-2080	40 lfm	7,26 / lfm
SLF 2000 Profil 2 m	HZ-2080-2MT	20 lfm	7,26 / lfm
Innenecke	HZ-2081	10 Stk	2,36 / Stk
Außenecke	HZ-2082	10 Stk	2,36 / Stk
Stoßverbinder SV	HZ-2088	10 Stk	1,82 / Stk
Endstück links	HZ-184	10 Stk	1,98 / Stk
Endstück rechts	HZ-185	10 Stk	1,98 / Stk

Artikelbez.	Artikel Nr.	VPE	€
Dekor Grau			
SLF 2000 Profil	HZ-2090	40 lfm	7,95 / lfm
SLF 2000 Profil 2 m	HZ-2090-2MT	20 lfm	7,95 / lfm
Innenecke	HZ-2091	10 Stk	2,57 / Stk
Außenecke	HZ-2092	10 Stk	2,57 / Stk
Stoßverbinder SV	HZ-2098	10 Stk	2,08 / Stk
Endstück links	HZ-194	10 Stk	2,22 / Stk
Endstück rechts	HZ-195	10 Stk	2,22 / Stk

Dekor Ahorn			
SLF 2000 Profil	HZ-2010	40 lfm	9,63 / lfm
SLF 2000 Profil 2 m	HZ-2010-2MT	20 lfm	9,63 / lfm
Innenecke	HZ-2011	10 Stk	4,20 / Stk
Außenecke	HZ-2012	10 Stk	4,20 / Stk
Stoßverbinder SV	HZ-2018	10 Stk	2,80 / Stk
Endstück links	HZ-2014	10 Stk	3,50 / Stk
Endstück rechts	HZ-2015	10 Stk	3,50 / Stk

Dekor Esche weiß			
SLF 2000 Profil	HZ-2040	40 lfm	9,63 / lfm
SLF 2000 Profil 2 m	HZ-2040-2MT	20 lfm	9,63 / lfm
Innenecke	HZ-2041	10 Stk	4,20 / Stk
Außenecke	HZ-2042	10 Stk	4,20 / Stk
Stoßverbinder SV	HZ-2048	10 Stk	2,80 / Stk
Endstück links	HZ-4144	10 Stk	3,50 / Stk
Endstück rechts	HZ-4145	10 Stk	3,50 / Stk

Dekor Buche hell			
SLF 2000 Profil	HZ-2020	40 lfm	9,26 / lfm
SLF 2000 Profil 2 m	HZ-2020-2MT	20 lfm	9,26 / lfm
Innenecke	HZ-2021	10 Stk	4,11 / Stk
Außenecke	HZ-2022	10 Stk	4,11 / Stk
Stoßverbinder SV	HZ-2028	10 Stk	2,80 / Stk
Endstück links	HZ-2024	10 Stk	3,50 / Stk
Endstück rechts	HZ-2025	10 Stk	3,50 / Stk

Dekor Buche dunkel			
SLF 2000 Profil	HZ-2030	40 lfm	9,63 / lfm
SLF 2000 Profil 2 m	HZ-2030-2MT	20 lfm	9,63 / lfm
Innenecke	HZ-2031	10 Stk	4,20 / Stk
Außenecke	HZ-2032	10 Stk	4,20 / Stk
Stoßverbinder SV	HZ-2038	10 Stk	2,80 / Stk
Endstück links	HZ-4134	10 Stk	3,50 / Stk
Endstück rechts	HZ-4135	10 Stk	3,50 / Stk

Dekor Eiche hell			
SLF 2000 Profil	HZ-2060	40 lfm	8,98 / lfm
SLF 2000 Profil 2 m	HZ-2060-2MT	20 lfm	8,98 / lfm
Innenecke	HZ-2061	10 Stk	4,11 / Stk
Außenecke	HZ-2062	10 Stk	4,11 / Stk
Stoßverbinder SV	HZ-2068	10 Stk	2,80 / Stk
Endstück links	HZ-164	10 Stk	3,50 / Stk
Endstück rechts	HZ-165	10 Stk	3,50 / Stk

Dekor Eiche dunkel			
SLF 2000 Profil	HZ-2070	40 lfm	9,63 / lfm
SLF 2000 Profil 2 m	HZ-2070-2MT	20 lfm	9,63 / lfm
Innenecke	HZ-2071	10 Stk	4,20 / Stk
Außenecke	HZ-2072	10 Stk	4,20 / Stk
Stoßverbinder SV	HZ-2078	10 Stk	2,80 / Stk
Endstück links	HZ-174	10 Stk	3,50 / Stk
Endstück rechts	HZ-175	10 Stk	3,50 / Stk

Dekor Nussbaum			
SLF 2000 Profil	HZ-2050	40 lfm	9,63 / lfm
SLF 2000 Profil 2 m	HZ-2050-2MT	20 lfm	9,63 / lfm
Innenecke	HZ-2051	10 Stk	4,20 / Stk
Außenecke	HZ-2052	10 Stk	4,20 / Stk
Stoßverbinder SV	HZ-2058	10 Stk	2,80 / Stk
Endstück links	HZ-2054	10 Stk	3,50 / Stk
Endstück rechts	HZ-2055	10 Stk	3,50 / Stk



Stoßverbinder für Sonderlösungen

Siehe Blindleistenprofil Seite 6

Dekorprofile SLF Plus

Sockelleiste aus Kunststoffhohlkammerprofil mit zusätzlicher Dichtlippe zum Boden bis 18 mm Press- und 22 mm Lötssystem



SLF Plus Profil
Länge: 4 Meter
2 Meter



Innenecke
nur zu verwenden
mit HZ Schelle 2151D



Außenecke
nur zu verwenden
mit HZ Schelle 2152D



Stoßverbinder SV
nur zu verwenden
mit HZ Schelle 2158D



Endstück links



Endstück rechts

Artikelbez.	Artikel Nr.	VPE	€
Dekor Weiß			
SLF Plus Profil	HZ-2680	40 lfm	7,56 / lfm
SLF Plus Profil 2 m	HZ-2680-2MT	20 lfm	7,56 / lfm
Innenecke	HZ-2081	10 Stk	2,36 / Stk
Außenecke	HZ-2082	10 Stk	2,36 / Stk
Stoßverbinder SV	HZ-2088	10 Stk	1,82 / Stk
Endstück links	HZ-184	10 Stk	1,98 / Stk
Endstück rechts	HZ-185	10 Stk	1,98 / Stk

Artikelbez.	Artikel Nr.	VPE	€
Dekor Grau			
SLF Plus Profil	HZ-2690	40 lfm	8,17 / lfm
SLF Plus Profil 2 m	HZ-2690-2MT	20 lfm	8,17 / lfm
Innenecke	HZ-2091	10 Stk	2,57 / Stk
Außenecke	HZ-2092	10 Stk	2,57 / Stk
Stoßverbinder SV	HZ-2098	10 Stk	2,08 / Stk
Endstück links	HZ-194	10 Stk	2,22 / Stk
Endstück rechts	HZ-195	10 Stk	2,22 / Stk

Dekorprofile SLL 2000

Sockelleistenprofil für Kabelkanal oder 3. Rohr



SLL 2000 Profil
Länge: 4 Meter
2 Meter



Innenecke
nur zu verwenden
mit HZ Schelle 2151D



Außenecke
nur zu verwenden
mit HZ Schelle 2152D



Stoßverbinder



Endstück links



Endstück rechts

Artikelbez.	Artikel Nr.	VPE	€
Dekor Weiß			
SLL 2000 Profil	HZ-2380	40 lfm	10,20 / lfm
SLL 2000 Profil 2 m	HZ-2380-2MT	20 lfm	10,20 / lfm
Innenecke	HZ-2381	10 Stk	3,22 / Stk
Außenecke	HZ-2382	10 Stk	3,22 / Stk
Stoßverbinder	HZ-383	10 Stk	2,28 / Stk
Endstück links	HZ-384	10 Stk	2,70 / Stk
Endstück rechts	HZ-385	10 Stk	2,70 / Stk

Artikelbez.	Artikel Nr.	VPE	€
Dekor Eiche hell			
SLL 2000 Profil	HZ-2360	40 lfm	12,29 / lfm
SLL 2000 Profil 2 m	HZ-2360-2MT	20 lfm	12,29 / lfm
Innenecke	HZ-2361	10 Stk	4,94 / Stk
Außenecke	HZ-2362	10 Stk	4,94 / Stk
Stoßverbinder	HZ-363	10 Stk	3,82 / Stk
Endstück links	HZ-364	10 Stk	4,25 / Stk
Endstück rechts	HZ-365	10 Stk	4,25 / Stk

Formteile für Sonderlösungen (z.B. für 22 mm Press-System)
Verarbeitung erfolgt ohne Innen- bzw. Außeneckschelle



Innenecke



Außenecke

Artikelbez.	Artikel Nr.	VPE	€
Dekor Weiß			
Innenecke	HZ-381	10 Stk	3,31 / Stk
Außenecke	HZ-382	10 Stk	3,31 / Stk

Artikelbez.	Artikel Nr.	VPE	€
Dekor Eiche hell			
Innenecke	HZ-361	10 Stk	4,94 / Stk
Außenecke	HZ-362	10 Stk	4,94 / Stk

Dekorprofile SLF 28-2000

Sockelleistenprofil für Rohre bis 28 mm



SLF 28-2000 Profil
Länge: 4 Meter
2 Meter

Innenecke

Außenecke

Stoßverbinder

Endstück links

Endstück rechts

Artikelbez.	Artikel Nr.	VPE	€	Artikelbez.	Artikel Nr.	VPE	€
Dekor Weiß				Dekor Eiche hell			
SLF 28-2000 Profil	HZ-2480	40 lfm	9,36 / lfm	SLF 28-2000 Profil	HZ-2460	40 lfm	10,96 / lfm
SLF 28-2000 Profil 2 m	HZ-2480-2MT	20 lfm	9,36 / lfm	SLF 28-2000 Profil 2 m	HZ-2460-2MT	20 lfm	10,96 / lfm
Innenecke	HZ-5181	10 Stk	2,84 / Stk	Innenecke	HZ-5161	10 Stk	4,73 / Stk
Außenecke	HZ-5182	10 Stk	2,84 / Stk	Außenecke	HZ-5162	10 Stk	4,73 / Stk
Stoßverbinder	HZ-5183	10 Stk	2,19 / Stk	Stoßverbinder	HZ-5163	10 Stk	3,61 / Stk
Endstück links	HZ-5184	10 Stk	2,45 / Stk	Endstück links	HZ-5164	10 Stk	3,96 / Stk
Endstück rechts	HZ-5185	10 Stk	2,45 / Stk	Endstück rechts	HZ-5165	10 Stk	3,96 / Stk

Teppichprofile SLT 2000

Sockelleistenprofil für Teppicheinsatz mit Selbstklebeband



SLT 2000 Profil
Länge: 4 Meter
2 Meter

Innenecke
nur zu verwenden
mit HZ Schelle 2151D

Außenecke
nur zu verwenden
mit HZ Schelle 2152D

Stoßverbinder

Endstück links

Endstück rechts

Artikelbez.	Artikel Nr.	VPE	€	Artikelbez.	Artikel Nr.	VPE	€
Dekor Weiß				Dekor Eiche hell			
SLT 2000 Profil	HZ-2280	40 lfm	9,54 / lfm	SLT 2000 Profil	HZ-2260	40 lfm	10,48 / lfm
SLT 2000 Profil 2 m	HZ-2280-2MT	20 lfm	9,54 / lfm	SLT 2000 Profil 2 m	HZ-2260-2MT	20 lfm	10,48 / lfm
Innenecke	HZ-2281	10 Stk	3,13 / Stk	Innenecke	HZ-2261	10 Stk	4,31 / Stk
Außenecke	HZ-2282	10 Stk	3,13 / Stk	Außenecke	HZ-2262	10 Stk	4,31 / Stk
Stoßverbinder	HZ-283	10 Stk	1,98 / Stk	Stoßverbinder	HZ-263	10 Stk	2,94 / Stk
Endstück links	HZ-284	10 Stk	2,42 / Stk	Endstück links	HZ-264	10 Stk	3,78 / Stk
Endstück rechts	HZ-285	10 Stk	2,42 / Stk	Endstück rechts	HZ-265	10 Stk	3,78 / Stk

Holzwerkstoffleisten SLHW

Sockelleiste für 2 Rohre, bis 18 mm Press- und 22 mm Lötssystem



HW - Sockelleiste Natur, unbehandelt
für deckende Anstriche geeignet
Länge: 4 Meter



HW - Sockelleiste mit Echtholz furnier
für Lasur und Klarlack geeignet
Länge: 4 Meter



Endstück
rechts und links verwendbar

Artikelbez.	Artikel Nr.	VPE	€	Artikelbez.	Artikel Nr.	VPE	€
HW Sockelleiste				HW Zubehör			
Natur	HZ-134	20 lfm	9,92 / lfm	Endstück	HZ-133	10 Stk	2,66 / Stk
Eiche hell	HZ-136	20 lfm	13,13 / lfm				
Abachi	HZ-138	20 lfm	13,13 / lfm				

Blindleistenprofile

aus Kunststoff, passend zu SLF 2000 Dekorprofile

2
JETZT
AUCH IN
2m



BLF Blindleistenprofil
Länge: 4 Meter
2 Meter



Innenecke



Außenecke



Stoßverbinder



Endstück
links



Endstück
rechts

Artikelbez.	Artikel Nr.	VPE	€	Artikelbez.	Artikel Nr.	VPE	€
Dekor Weiß				Dekor Esche weiß			
BLF Profil	HZ-189	40 lfm	6,62 / lfm	BLF Profil	HZ-4149	40 lfm	7,65 / lfm
BLF Profil 2 m	HZ-189-2MT	20 lfm	6,62 / lfm	BLF Profil 2 m	HZ-4149-2MT	20 lfm	7,65 / lfm
Innenecke	HZ-181	10 Stk	2,45 / Stk	Innenecke	HZ-4141	10 Stk	4,20 / Stk
Außenecke	HZ-182	10 Stk	1,75 / Stk	Außenecke	HZ-4142	10 Stk	2,71 / Stk
Stoßverbinder	HZ-183	10 Stk	1,98 / Stk	Stoßverbinder	HZ-4143	10 Stk	3,50 / Stk
Endstück links	HZ-184	10 Stk	1,98 / Stk	Endstück links	HZ-4144	10 Stk	3,50 / Stk
Endstück rechts	HZ-185	10 Stk	1,98 / Stk	Endstück rechts	HZ-4145	10 Stk	3,50 / Stk

Dekor Ahorn				Dekor Grau			
BLF Profil	HZ-2019	40 lfm	7,65 / lfm	BLF Profil	HZ-199	40 lfm	6,90 / lfm
BLF Profil 2 m	HZ-2019-2MT	20 lfm	7,65 / lfm	BLF Profil 2 m	HZ-199-2MT	20 lfm	6,90 / lfm
Innenecke	HZ-2016	10 Stk	4,20 / Stk	Innenecke	HZ-191	10 Stk	2,57 / Stk
Außenecke	HZ-2017	10 Stk	2,71 / Stk	Außenecke	HZ-192	10 Stk	2,01 / Stk
Stoßverbinder	HZ-2013	10 Stk	3,50 / Stk	Stoßverbinder	HZ-193	10 Stk	2,22 / Stk
Endstück links	HZ-2014	10 Stk	3,50 / Stk	Endstück links	HZ-194	10 Stk	2,22 / Stk
Endstück rechts	HZ-2015	10 Stk	3,50 / Stk	Endstück rechts	HZ-195	10 Stk	2,22 / Stk

Dekor Buche hell				Dekor Buche dunkel			
BLF Profil	HZ-2029	40 lfm	7,65 / lfm	BLF Profil	HZ-4139	40 lfm	7,65 / lfm
BLF Profil 2 m	HZ-2029-2MT	20 lfm	7,65 / lfm	BLF Profil 2 m	HZ-4139-2MT	20 lfm	7,65 / lfm
Innenecke	HZ-2026	10 Stk	4,20 / Stk	Innenecke	HZ-4131	10 Stk	4,20 / Stk
Außenecke	HZ-2027	10 Stk	2,71 / Stk	Außenecke	HZ-4132	10 Stk	2,71 / Stk
Stoßverbinder	HZ-2023	10 Stk	3,50 / Stk	Stoßverbinder	HZ-4133	10 Stk	3,50 / Stk
Endstück links	HZ-2024	10 Stk	3,50 / Stk	Endstück links	HZ-4134	10 Stk	3,50 / Stk
Endstück rechts	HZ-2025	10 Stk	3,50 / Stk	Endstück rechts	HZ-4135	10 Stk	3,50 / Stk

Dekor Eiche hell				Dekor Eiche dunkel			
BLF Profil	HZ-169	40 lfm	7,65 / lfm	BLF Profil	HZ-179	40 lfm	7,65 / lfm
BLF Profil 2 m	HZ-169-2MT	20 lfm	7,65 / lfm	BLF Profil 2 m	HZ-179-2MT	20 lfm	7,65 / lfm
Innenecke	HZ-161	10 Stk	4,20 / Stk	Innenecke	HZ-171	10 Stk	4,20 / Stk
Außenecke	HZ-162	10 Stk	2,71 / Stk	Außenecke	HZ-172	10 Stk	2,71 / Stk
Stoßverbinder	HZ-163	10 Stk	3,50 / Stk	Stoßverbinder	HZ-173	10 Stk	3,50 / Stk
Endstück links	HZ-164	10 Stk	3,50 / Stk	Endstück links	HZ-174	10 Stk	3,50 / Stk
Endstück rechts	HZ-165	10 Stk	3,50 / Stk	Endstück rechts	HZ-175	10 Stk	3,50 / Stk

Dekor Nussbaum				HZ-Blindleistenhalter			
BLF Profil	HZ-2059	40 lfm	7,65 / lfm	HZ-Blindleistenhalter	HZ-155D	40 Stk	0,98 / Stk
BLF Profil 2 m	HZ-2059-2MT	20 lfm	7,65 / lfm				
Innenecke	HZ-2056	10 Stk	4,20 / Stk				
Außenecke	HZ-2057	10 Stk	2,71 / Stk				
Stoßverbinder	HZ-2053	10 Stk	3,50 / Stk				
Endstück links	HZ-2054	10 Stk	3,50 / Stk				
Endstück rechts	HZ-2055	10 Stk	3,50 / Stk				



Zur Befestigung von BLF-Blindleistenprofile
Komplett mit Dübel und Schraube
Bedarf: 2 Stk. pro Meter

Blindleistenprofile

passend zu Teppichprofile SLT 2000 und Holzwerkstoffleisten SLHW



BLT Blindleistenprof
mit Selbstklebeband
Länge: 4 Meter
2 Meter



Innenecke
für Sonderlösungen



Außenecke
für Sonderlösungen



Holzblindleiste Natur
aus Abachimassivholz
(lasierfähig)
Länge: 4 Meter



Holzblindleiste Eiche hell
aus Abachimassivholz
mit Echtholzurnier
Länge: 4 Meter

Artikelbez.	Artikel Nr.	VPE	€
Dekor Weiß			
BLT Profil	HZ-289	40 lfm	7,00 / lfm
BLT Profil 2 m	HZ-289-2MT	20 lfm	7,00 / lfm
Innenecke IET	HZ-281	10 Stk	3,19 / Stk
Außenecke AET	HZ-282	10 Stk	3,19 / Stk

Artikelbez.	Artikel Nr.	VPE	€
Dekor Eiche hell			
BLT Profil	HZ-269	40 lfm	8,51 / lfm
BLT Profil 2 m	HZ-269-2MT	20 lfm	8,51 / lfm
Innenecke IET	HZ-261	10 Stk	4,34 / Stk
Außenecke AET	HZ-262	10 Stk	4,34 / Stk

Artikelbez.	Artikel Nr.	VPE	€
Holzblindleiste Natur			
BL Natur	HZ-158	40 lfm	6,79 / lfm

Artikelbez.	Artikel Nr.	VPE	€
Holzblindleiste Eiche hell			
BL Eiche hell	HZ-159	40 lfm	8,51 / lfm

Zubehör für Sockelleistenprofile



Dichtlippe
weiche selbstklebende Dichtlippe zum
Verlängern der Profile an Wand und Boden
Länge: 4 Meter

Artikelbez.	Artikel Nr.	VPE	€
Dichtlippe			
Esche weiß	HZ-2188	40 lfm	3,40 / lfm
Buche hell	HZ-2168	40 lfm	3,40 / lfm
Buche dunkel	HZ-2138	40 lfm	3,40 / lfm
Eiche hell	HZ-2168	40 lfm	3,40 / lfm
Eiche dunkel	HZ-2178	40 lfm	3,40 / lfm
Weiß	HZ-2188	40 lfm	3,40 / lfm
Grau	HZ-2198	40 lfm	3,40 / lfm



Abdeckblende
zur Abdeckung der Sockelleistenausparung
für den HZ-HK-Anschluß

Artikelbez.	Artikel Nr.	VPE	€
Abdeckblende			
Ahorn	HZ-1310	10 Stk	2,28 / Stk
Buche hell	HZ-1320	10 Stk	2,28 / Stk
Buche dunkel	HZ-1330	10 Stk	2,28 / Stk
Eiche hell	HZ-1360	10 Stk	2,28 / Stk
Eiche dunkel	HZ-1370	10 Stk	2,28 / Stk
Weiß	HZ-1380	10 Stk	2,28 / Stk
Grau	HZ-1390	10 Stk	2,28 / Stk
Graphit	HZ-1311	10 Stk	2,28 / Stk
Alu Dekor	HZ-1312	10 Stk	2,28 / Stk



Steckdosencontainer
geeignet für Steckdosen-Antennen-Telefon oder
Dateneinsatz, Kunststoff weiß, ähnlich RAL 9010

Artikelbez.	Artikel Nr.	€
Steckdosencontainer		
62 x 62 mm	HZ-331	22,60 / Stk
73 x 73 mm	HZ-332	22,60 / Stk













Gehrungsschneidlade
passend für alle HZ-Profile

Artikelbez.	Artikel Nr.	€
Zubehör		
Gehrungsschneidlade	HZ-146	62,50 / Stk
Ausklanzange	HZ-9150	83,00 / Stk



Ausklanzange
zur schnellen und sauberen Sockelleisten-
ausparung für den HZ-HK-Anschluß

Heizkörperanschlüsse

Artikel Nr.	Artikelbez.	€ / Paar	Artikel Nr.	Artikelbez.	€ / Paar
	HKU zweiteilig zum Löten mit 1/2" AG passend für PBV, AWA, ohne Ausstemmen der Wand, rechts und links verwendbar. Geeignet für Art.Nr. HZ-1021, HZ-1022, HZ-1023, HZ-1031			HKU zweiteilig zum Löten mit 1/2" AG passend für PBV, AWA, rechts und links verwendbar. Geeignet für Art.Nr. HZ-1021, HZ-1022, HZ-1023, HZ-1031	
HZ-1415	di = 15 mm, da = 18 mm	43,40	HZ-1015	di = 15 mm, da = 18 mm	35,50
HZ-1418	di = 18 mm, da = 22 mm	43,40	HZ-1018	di = 18 mm, da = 22 mm	35,50
	HKU zweiteilig zum Schrauben mit 1/2" AG passend für PBV, AWA, ohne Ausstemmen der Wand, rechts und links verwendbar. Geeignet für Art.Nr. HZ-1021, HZ-1022, HZ-1023, HZ-1031			HKU zweiteilig zum Schrauben mit 1/2" AG passend für PBV, AWA, ohne Ausstemmen der Wand, rechts und links verwendbar. Geeignet für Art.Nr. HZ-1021, HZ-1022, HZ-1023, HZ-1031	
HZ-1412	di = 1/2" IG	44,50	HZ-1434	da = 3/4" AG Eurokonus	43,40
	HKU zweiteilig zum Klemmen Klemmringverschraubung für Kupfer- und Weichstahlrohre, mit 1/2" AG passend für PBV, AWA, rechts und links verwendbar. Geeignet für Art.Nr. HZ-1021, HZ-1022, HZ-1023, HZ-1031			HKU zweiteilig zum Pressen B-press System (V-Kontur) für Kupferrohre, mit 1/2" AG passend für PBV, AWA, rechts und links verwendbar. Geeignet für Art.Nr. HZ-1021, HZ-1022, HZ-1023, HZ-1031	
HZ-1115	di = 15 mm	42,40	HZ-1515	di = 15 mm	55,80
HZ-1118	di = 18 mm	42,40	HZ-1518	di = 18 mm	55,80
	HKU zweiteilig zum Pressen B-press System (V-Kontur) für Kupferrohre, mit 1/2" AG passend für PBV, AWA, ohne Ausstemmen der Wand, rechts und links verwendbar. Geeignet für Art.Nr. HZ-1021, HZ-1022, HZ-1023, HZ-1031			HKU zweiteilig zum Pressen Mapress System für Kupferrohre, mit 1/2" AG passend für PBV, AWA, ohne Ausstemmen der Wand, rechts und links verwendbar. Geeignet für Art.Nr. HZ-1021, HZ-1022, HZ-1023, HZ-1031	
HZ-1445	di = 15 mm	62,30	HZ-1465	di = 15 mm	64,10
HZ-1448	di = 18 mm	62,30	HZ-1468	di = 18 mm	64,10
HZ-1445N	di = 15 mm vernickelt	64,80	HZ-1465N	di = 15 mm vernickelt	66,70
HZ-1448N	di = 18 mm vernickelt	64,80	HZ-1468N	di = 18 mm vernickelt	66,70
	Anschlussbogen 15 mm HKU zweiteilig, Unterputz Anschlussbogen aus Kupfer zum Löten und Pressen, inkl. Abdeckblende weiß, RAL 9010 und Befestigungsmaterial			Anschlussbogen 15 mm HKU zweiteilig, Unterputz Anschlussbogen aus Edelstahl zum Pressen und Klemmen, inkl. Abdeckblende weiß, RAL 9010 und Befestigungsmaterial	
HZ-1616	Kupfer Anschlussbogen	24,50	HZ-1626	Edelstahl Anschlussbogen	27,10

Zubehör für Heizkörperanschlüsse

Artikel Nr.	Artikelbez.	€ / Paar	Artikel Nr.	Artikelbez.	€ / Paar
	PBV Passbogenverschraubung aus Kupferrohr, mit Klemmringverschraubung 15mm x 1/2", vernickelt. Für Verbindung zwischen HKU und Ventilcompactheizkörper. Bedarf: 1 Paar pro HK-Anschluss			PBV-L Passbogenverschraubung aus Kupferrohr, mit Klemmringverschraubung 15mm x 1/2", verchromt. Für Heizkörper mit seitlichem Anschluss in Verbindung mit HKU. Bedarf: 1 Paar pro HK-Anschluss	
HZ-1021	15 x 1/2"	17,40	HZ-1031	15 x 1/2" lang	36,60
	AWA Ausgleichs-Winkel-Absperrverschraubung aus Kupferrohr mit Klemmringverschraubung 15 mm x 1/2", vernickelt. Für Verbindung zwischen HKU und Ventilcompactheizkörper. Bedarf: 1 Paar pro HK-Anschluss			AWA Ausgleichs-Winkel-Absperrverschraubung entleerbar aus Kupferrohr mit Klemmringverschraubung 15 mm x 1/2", vernickelt. Für Verbindung zwischen HKU und Ventilcompactheizkörper. Bedarf: 1 Paar pro HK-Anschluss	
HZ-1022	15 x 1/2"	30,50	HZ-1023	15 x 1/2" entleerbar	36,50
Artikel Nr.	Artikelbez.	€ / Stk	Artikel Nr.	Artikelbez.	€ / Stk
	Klemmringverschraubung für 3/4" Außengewinde vernickelt, für Verbindung von HZ-1021, HZ-1022, HZ-1023 und Ventilcompactheizkörper mit 3/4" Außengewinde.			Klemmringverschraubung für 1/2" Innengewinde vernickelt, mit selbstdichtendem Doppelnippel für Verbindung von HZ-1021, HZ-1022, HZ-1023 und Ventilcompactheizkörper mit 1/2" Innengewinde.	
HZ-1025	3/4"	4,10	HZ-1026	1/2"	7,50
	Klemmringverschraubung 15 mm x 1/2" vernickelt, für Kupfer- und Weichstahlrohre 15 mm, passend zum oberen Anschluss für alle HKU's.			Verschluss-Stopfen 1/2" für HKU HZ-1445, HZ-1448, HZ-1465, HZ-1468	
HZ-1034	15 mm x 1/2"	3,60	HZ-1012	1/2" AG	2,90
	Reduziererring 18 mm - 15 mm für HKU-HZ-1118			Verschluss-Stopfen 18 mm für HKU HZ-1118 und HZ-1115	
HZ-1048	18 mm - 15 mm	4,70	HZ-1038	18 mm	2,90

Steigstrangprofile

Kunststoffhohlkammerprofil weiß



U-Profil
Länge: 3 Meter



Befestigungsklammer
Bedarf: 2 Stk / Meter



Enddeckel









Länge: 3 Meter



Befestigungsklammer
Bedarf: 2 Stk / Meter

Artikel Nr.	Artikelbez.	VPE	€	Artikel Nr.	Artikelbez.	VPE	€
Steigstrang U-Profil				Steigstrang L-Profil			
HZ-780	Innenmaß: 50 x 100 mm	24 lfm	17,57 / lfm	HZ-6280	Innenmaß: 75 x 150 mm	24 lfm	20,21 / lfm
HZ-789	Befestigungsklammer	40 Stk	1,33 / Stk	HZ-6289	Befestigungsklammer	40 Stk	2,56 / Stk
HZ-784	Enddeckel	10 Stk	5,76 / Stk				
HZ-880	Innenmaß: 75 x 150 mm	24 lfm	23,61 / lfm	HZ-6380	Innenmaß: 100 x 200 mm	24 lfm	24,55 / lfm
HZ-889	Befestigungsklammer	40 Stk	1,59 / Stk	HZ-6389	Befestigungsklammer	40 Stk	2,92 / Stk
HZ-884	Enddeckel	10 Stk	6,42 / Stk				
HZ-980	Innenmaß: 100 x 200 mm	24 lfm	32,50 / lfm	HZ-6480	Innenmaß: 200 x 200 mm	24 lfm	37,40 / lfm
HZ-989	Befestigungsklammer	40 Stk	2,00 / Stk	HZ-989	Befestigungsklammer	40 Stk	2,00 / Stk
HZ-984	Enddeckel	10 Stk	9,07 / Stk				
HZ-6580	Innenmaß: 150 x 250 mm	6 lfm	49,68 / lfm				
HZ-6589	Befestigungsklammer	40 Stk	2,54 / Stk				

Zubehör für Steigstrangprofile

Artikel Nr.	Artikelbez.	€	Artikel Nr.	Artikelbez.	€
	Dichtlippe weiß, selbstklebend, zum Abdichten des HZ-Steigstrangprofils zur Wand Länge: 3 Meter			Stoßabdeckprofil weiß, selbstklebend, für alle HZ-Steigstrangprofile Länge: 1 Meter	
HZ-6088	Dichtlippe	3,22 / lfm	HZ-6078	Stoßabdeckprofil	4,34 / Stk
	Steigstrangrosette weiß, für den seitlichen Rohraustritt aus dem HZ-Steigstrangprofil			Abhebewerkzeug zur Demontage der HZ-Steigstrangprofile	
HZ-6081	für Rohre bis 18 mm	3,00 / Stk	HZ-9151	Abhebewerkzeug	8,60 / Stk
HZ-6082	für Rohre bis 22 mm	3,00 / Stk			
	Steigstrangkreuzung aus Rotguss, zum Löteten vertikal / horizontal in mm			Revisionstür weiß, zum Einbau in HZ-980, HZ-6380, HZ-6480, HZ-6580 geeignet	
HZ-12215	di22, da28 / di15, da18	41,00 / Paar	HZ-6018	15 x 15 cm	67,00 / Stk
HZ-12218	di22, da28 / di18, da22	41,00 / Paar	HZ-6028	15 x 20 cm	69,90 / Stk
HZ-12815	di28, da35 / di15, da18	41,00 / Paar	HZ-6038	15 x 25 cm	75,60 / Stk
HZ-12818	di28, da35 / di18, da22	41,00 / Paar			