








**RUDOLF PATZER**  
 1010 WIEN, EBENDORFERSTR.3  
 Beretta Gasgeräte u. Luftwärmepumpe

Gruppe 4.01  
**BRUTTOPREISE**  
 gültig ab  
 1. Jänner 2020

## MONDSEER - WASSERARMATUREN



RG 040




Artikel-Nr.	Bezeichnung	Dimension	Stückpreis in EURO
003MMC 	Auslaufventil mit Schlauchventil, matt verchromt	1/2"	32,71
		3/4"	51,40
		1"	154,78
003MBP	detto, blank poliert	1/2"	106,16
004MMC 	Auslaufventil mit Schlauchverschraubung, für Steckschlüsselbetätigung	1/2"	27,99
071M 	Durchlaufventil für Cu, Lötstufe x Lötverschraubung Lötstufe x AG	15x15	48,05
		15x3/4	29,40
071M/I	detto, mit Entleerungsventil	15x15	61,29
		15x3/4	59,54
076M 	Durchlaufventil für Cu, IG x Lötverschraubung  IG x AG	1/2x12	53,63
		1/2x15	49,58
		1/2x18	53,63
		3/4x18	91,98
		3/4x22	99,48
		1/2x3/4 3/4x1	43,25 84,44
076M/I	detto, mit Entleerungsventil	1/2x12	72,17
		1/2x15	69,44
		1/2x18	72,17
079M 	Durchlaufventil für Cu, AG x Lötverschraubung  AG x AG	1/2x12	56,78
		1/2x15	52,50
		1/2x18	56,78
		1/2x3/4	45,20

Satz- und Druckfehler vorbehalten! Diese Preise sind unverbindlich und dienen nur als Kalkulationshilfe - exkl. Ust.

Artikel-Nr.	Bezeichnung	Dimension	Stückpreis in EURO
-------------	-------------	-----------	--------------------


083M 	Durchlaufventil IG x IG	1/2" 3/4" 1" 5/4" 6/4" 2"	37,26 50,84 77,64 115,92 157,50 230,41
0125M 	Durchlaufventil mit Entleerungsventil, IG x IG	1/2" 3/4" 1" 5/4"	44,98 59,49 83,93 123,52
U125M/II 	detto, mit Entleerungsventil und Entleerungsschraube	1/2" 3/4" 1" 5/4" 6/4" 2"	55,60 68,36 95,98 138,17 177,91 251,91
0503M 	Gartenventil, AG x Schlauchverschraubung	1/2" 3/4"	154,57 195,78
Artikel-Nr.	Bezeichnung	Dimension	Stückpreis in EURO
0712M 	Schwimmerventil für WC-Spülkästen, ohne Regulierung	3/8"	101,97
3506M 	Rückflussverhinderer, IG x IG, für vertikalen u. horizontalen Einbau	1/2" 3/4" 1" 5/4" 6/4" 2"	43,77 50,08 76,11 130,12 157,54 265,98
3508NM	Freistromventil mit Rückflussverhinderer, IG x IG, steigende Spindel	1/2" 3/4"	79,03 100,29
3508NM/II 	detto, mit Entleerungsventil und Entleerungsschraube	3/4" 1"	122,96 153,43




		5/4" 6/4" 2"	236,86 292,69 434,17
3510M	Wasserzähler-Einbaugarnitur mit verzinktem Bügel	3/4" 1" 5/4" 6/4" 2"	338,88 338,88 564,23 1 272,38 1 723,17
			





Artikel-Nr.	Bezeichnung	Dimension	Stückpreis in EURO
3514M	Schrägsitzventil, IG x IG	1/2" 3/4" 1" 5/4"	33,65 44,98 67,64 112,62
3514M/II	detto, mit Entleerungsventil und Entleerungsschraube	1/2" 3/4" 1" 5/4" 6/4" 2"	49,45 60,93 82,18 126,79 157,59 247,91
			
3516M	Freistromventil mit steigender Spindel, IG x IG	1/2" 3/4" 1" 5/4" 6/4" 2"	48,25 71,86 98,30 164,41 236,86 379,89
			
3516M/II	detto, mit Entleerungsventil und Entleerungsschraube	1/2" 3/4" 1" 5/4" 6/4" 2"	70,37 91,14 119,82 190,87 256,54 384,80
			
3585M	Druckminderer DIMO, mit Verschraubung	1/2" 3/4" 1"	184,14 186,19 214,83

		5/4" 6/4" 2"	333,50 558,56 707,92
Artikel-Nr.	Bezeichnung	Dimension	Stückpreis in EURO
0810M 	Gashauptahn mit geschlossenem Boden, IG x IG	3/4" 1" 5/4" 6/4" 2" 2 1/2" 3"	119,48 139,21 184,14 248,85 406,36 1 450,16 2 003,87
2805EM 	Gaseckkugelhahn mit Griff AG x IG	3/4" 1" 5/4" 6/4"	106,17 113,78 228,33 374,36
2816M	Gasanschlusskugelhahn siehe Gruppe 12.01		

## MONDSEER- HEIZUNGS-, WARM- u. HEISSWASSERARMATUREN


3512M 	Freistromventil, IG x IG, mit steigender Spindel	1/2" 3/4" 1" 5/4"	45,37 67,15 90,75 149,78
3512M/II	detto, mit Entleerungsventil und Entleerungsschraube	1/2" 3/4" 1" 5/4" 6/4" 2" 2 1/2" 3"	63,47 84,51 107,73 169,38 228,14 344,57 1 038,10 1 485,68







Artikel-Nr.	Bezeichnung	Dimension	Stückpreis in EURO
0270M	Entleerungsventil	3/8"	48,45
0270DM 	Entleerungsventil	1/4"	18,91
0272M	Entleerungsschraube	1/4" 3/8"	4,00 11,22
0294DM 	Mond-3D-Oberteil für Durchlauf- und Schrägsitzventile	1/2" 3/4" 1" 5/4" 6/4" 2"	20,29 24,97 42,55 69,91 107,62 148,96
0294GM 	Oberteil für Auslaufventil, mit Knebel	1/2" 3/4"	17,84 20,00
0294GMMC	detto, matt verchromt	1/2" 3/4"	23,22 27,68
0295M 	Oberteil für Steckschlüssel- betätigung	1/2"	29,99
0295MMC	detto, matt verchromt	1/2"	36,61
Artikel-Nr.	Bezeichnung	Dimension mm	Stückpreis in EURO
0350DM 	Handrad zu 294DM	1" 2"	18,00 34,15

0355M 	Steckschlüssel zu Fig. 4	1/2"	37,36
3518M 	Oberteil zu 3512M	1/2" 3/4" 1" 5/4" 6/4" 2" 2 1/2" 3"	42,75 69,67 91,82 142,41 196,25 306,98 730,24 1008,15
3518SM 	Oberteil zu 3516M	1/2" 3/4" 1" 5/4" 6/4" 2"	44,45 57,52 78,90 108,42 144,72 233,46
3518RM 	Oberteil zu 3508NM	1/2" 3/4" 1" 5/4" 6/4" 2"	64,14 75,52 108,42 136,42 175,94 261,45


Artikel-Nr.	Bezeichnung	Dimension mm	Stückpreis in EURO
3518PM	Oberteil für Frankfurter	1/2"	1 090,30
3588M	Ventileinsatz zu DIMO - Druckminderer	1/2"-1" 5/4"	126,85 163,68
3589M	Ringschlüssel für Federhaube zu DIMO - Druckminderer		39,49



## Herz - Heizungsarmaturen

Artikel-Nr.	Bezeichnung	Dim	Herz Artikel- nummer
H4115 	Strömax-Absperrventil in Schrägsitzform	3/8" 1/2"	1 4115 00 1 4115 01




	ohne Anbohrung	3/4" 1" 5/4" 6/4" 2" 2 1/2" 3"	1 4115 02 1 4115 03 1 4115 04 1 4115 05 1 4115 06 1 4115 07 1 4115 08
H4115A 	Strömmax-Absperrventil in Schrägsitzform mit 2 Anbohrungen	1/2" 3/4" 1" 5/4" 6/4" 2" 2 1/2" 3"	1 4115 11 1 4115 12 1 4115 13 1 4115 14 1 4115 15 1 4115 16 1 4115 17 1 4115 18
H4117A 	Strömmax-R, Strangregulierventil in Schrägsitzform	1/2" 3/4" 1" 5/4" 6/4" 2"	1 4117 61 1 4117 62 1 4117 63 1 4117 64 1 4117 65 1 4117 66
H4117M 	Strömmax-R, Strangregulierventil in Schrägsitzform mit 2 Messventilen	1/2" 3/4" 1" 5/4" 6/4" 2"	1 4117 51 1 4117 52 1 4117 53 1 4117 54 1 4117 55 1 4117 56
H273 	Herz-Verschlusschraube Eckform spezial	1/4" 3/8"	1 0273 09 1 0273 00
H276 	Herz Entleerungsventil mit schwenkbarem Schlauchanschluss	1/4" 3/8"	1 0276 09 1 0276 00

## Herz - Heizungsarmaturen




Artikel-Nr.	Bezeichnung	Dim	Herz Artikel- nummer
<b>Oberteile für Schrägsitzventile Baujahr 1982 bis 2004</b>			
H6385 	Oberteil für Strömmax-Schrägsitzventile mit Kegeldichtung	3/8" 1/2" 3/4"	1 6385 00 1 6385 00 1 6385 02

		1" 5/4" 6/4" 2" 2 1/2" 3"	1 6385 03 1 6385 04 1 6385 05 1 6385 06 1 6385 07 1 6385 08
<b>Oberteile für Schrägsitzventile ab Baujahr 2004</b>			
H6385- 	Oberteil für Strömax-Schrägsitzventile	3/8" 1/2" 3/4" 1" 5/4" 6/4" 2" 2 1/2" 3"	1 6385 50 1 6385 50 1 6385 52 1 6385 53 1 6385 54 1 6385 55 1 6385 56 1 6385 57 1 6385 58

## Herz - Trinkwasserarmaturen





Artikel-Nr.	Bezeichnung	Dim	Herz Artikel- nummer
H4125WD 	Strömax-WD-Absperrventil in Schrägsitzform ohne Anbohrung	1/2" 3/4" 1" 5/4" 6/4" 2" 2 1/2" 3"	2 4125 61 2 4125 62 2 4125 63 2 4125 64 2 4125 65 2 4125 66 2 4125 67 2 4125 68
H4125AWD 	Strömax-WD-Absperrventil in Schrägsitzform 2 Anbohrungen	1/2" 3/4" 1" 5/4" 6/4" 2" 2 1/2" 3"	2 4125 71 2 4125 72 2 4125 73 2 4125 74 2 4125 75 2 4125 76 2 4125 77 2 4125 78
H4117RW 	Strömax-RW, Strangregulierventil in Schrägsitzform	1/2" 3/4" 1" 5/4" 6/4" 2"	2 4117 61 2 4117 62 2 4117 63 2 4117 64 2 4117 65 2 4117 66
H273	Herz-Verschlusschraube	1/4"	1 0273 09



	Eckform spezial	3/8"	1 0273 00
H275 	Herz Entleerungsventil	1/4" 3/8"	1 0276 09 1 0276 00
H276 	Herz Entleerungsventil mit schwenkbarem Schlauchanschluss	1/4" 3/8"	1 0276 09 1 0276 00


## SEPPELFRICKE-WASSERARMATUREN






RG 044

Artikel-Nr.	Bezeichnung	Dimension	Stückpreis in EURO
1402 	Freistromventil Gehäuse aus Messing, mit steigender Spindel,	1/2"	25,17
		3/4"	32,81
		1"	50,92
		5/4"	81,45
		6/4"	103,21
		2"	192,54
1407 	wie vorher, jedoch mit Entleerung	1/2"	33,26
		3/4"	41,35
		1"	60,26
		5/4"	93,99
		6/4"	116,31
		2"	202,34
1502 	Freistromventil Gehäuse aus Messing, mit steigender Spindel und Rückflußverhinderer	1/2"	46,36
		3/4"	49,68
		1"	66,99
		5/4"	100,94
		6/4"	135,01
		2"	216,91
1507 	Freistromventil wie 1401, jedoch mit Entleerung	1/2"	54,34
		3/4"	57,88
		1"	75,42
		5/4"	116,31
		6/4"	147,65
		2"	223,87

## SEPPELFRICKE WZ-ANSCHLUSSGARNITUR



RG 044





Artikel-Nr.	Bezeichnung	Dim.	Stückpreis in EURO
7671.21 	Wasserzähleranschlußbügel mit Verschraubung, für waagrechten	1"	131,13

	Einbau, mit Niro-Bügel	5/4" 6/4" 2"	155,51 411,73 442,14
1611.21 	Wasserzähleranschlußgarnitur mit Niro-Bügel Eingang: Freistromventil mit nichtsteigender Spindel Ausgang: Freistromventil mit Rückflußverhinderer, Entleerung und nichtsteigender Spindel	1" 5/4" 6/4" 2"	257,84 338,01 766,15 992,06
1611.31 	Wasserzähleranschlußgarnitur mit Graugussbügel Eingang: Freistromventil mit nichtsteigender Spindel Ausgang: Freistromventil mit Rückflußverhinderer, Entleerung und nichtsteigender Spindel	1"	351,12
SF1927 	Oberteil mit nichtsteigender Spindel	1/2" 3/4" 1" 5/4" 6/4" 2"	45,00 48,95 72,31 94,86 126,71 186,59
SF1929 	Oberteil mit Rückflußverhinderer	3/4" 1" 5/4" 6/4" 2"	57,32 82,07 108,58 132,06 203,10

## SEPPELFRICKE WZ-ANSCHLUSSGARNITUR





RG 044

Artikel-Nr.	Bezeichnung	Dimension	Stückpreis in EURO
1614.27 	Wasserzähleranschlußgarnitur mit Niro-Bügel Eingang: Kolbenschieber Ausgang: Kolbenschieber mit Rückfluß- verhinderer und Entleerung	1"	421,97
1614.37 	Wasserzähleranschlußgarnitur mit Graugussbügel Eingang: Kolbenschieber	1"	475,63

	ausgang: Kolbenschieber mit Rückfluß- verhinderer und Entleerung		
1801 	Kolbenschieber gehäuse aus Messing Schallschutz Gr. I DVGW-geprüft	3/4" 1" 5/4"	100,25 141,03 198,68
1806 	wie vorher, jedoch mit Entleerung	3/4" 1" 5/4"	118,03 158,24 208,03
SF1926 	Oberteil zu Kolbenschieber Ab Bj 1990	3/4" 1" 5/4"	57,32 82,07 108,58

## IMPORT-WASSERARMATUREN





RG 041




Artikel-Nr.	Bezeichnung	Dimension	Stückpreis in EURO
1BP 	Auslaufventil Messing blank poliert	3/8" 1/2" 3/4" 1"	52,30 47,31 71,50 185,35
3BP 	Auslaufventil Messing blank poliert	3/8" 1/2" 3/4" 1"	52,30 47,31 71,50 185,35
3MC 	Auslaufventil Messing matt verchromt	1/2" 3/4"	22,06 35,87
3MCS 	Auslaufventil Messing matt verchromt	3/8" 1/2"	40,02 28,54

		3/4" 1"	43,80 90,91
4MC 	Auslaufventil Messing matt verchromt mit Steckschlüsseloberteil	1/2" 3/4" 1"	40,02 60,90 123,47
MESS - ROSETTE 	Messingrosette	1/2" 3/4"	8,62 9,61
ROSETTE- CHR 	Rosette verchromt	1/2" 3/4" 1"	3,29 4,40 5,50

## IMPORT-WASSERARMATUREN

RG 041




Artikel-Nr.	Bezeichnung	Dimension	Stückpreis in EURO
83 	Durchlaufventil IG x IG	1/2" 3/4" 1"	19,00 25,44 37,96
125/II 	Durchlaufventil IG x IG mit Entleerungsventil und Entleerungsschraube	1/2" 3/4" 1"	24,12 29,28 43,43
83S 	Durchlaufventil IG x IG mit DIN-DVGW-Trinkwasserzulassung	3/8" 1/2" 3/4" 1" 5/4" 6/4" 2" 2 1/2" 3"	36,19 27,34 37,96 55,34 83,02 108,75 166,05 527,45 667,09
125S 	Durchlaufventil IG x IG, mit Entleerung	3/8" 1/2"	45,62 42,16

	mit DIN-DVGW-Trinkwasserzulassung	3/4"	50,53
		1"	69,84
		5/4"	97,81
		6/4"	123,55
		2"	180,51
		2 1/2"	617,92
		3"	759,92
2301 	Schrägsitzventil IG x IG	1/2"	17,38
		3/4"	22,52
		1"	35,74
		5/4"	58,25
2311 	Schrägsitzventil IG x IG mit Entleerungsventil und Entleerungsschraube	1/2"	21,22
		3/4"	26,40
		1"	40,22
		5/4"	64,37

## RÜCKSCHLAGVENTILE, SCHMUTZFÄNGER




RG 041



Artikel-Nr.	Bezeichnung	Dimension	Stückpreis in EURO
0100 	Europa Rückschlagventil Ventilkegel aus Edelstahl mit NBR-Dichtung in jeder Lage einbaubar, Betriebstemperatur max. 110°C. geeignet für Wasser, Heizöl, Druckluft	3/8"	15,35
		1/2"	15,75
		3/4"	21,50
		1"	29,26
		5/4"	46,19
		6/4"	62,70
		2"	96,58
		2 1/2"	222,75
0103 	York Rückschlagventil Ventilkegel aus Nylon mit NBR-Dichtung in jeder Lage einbaubar, Betriebstemperatur max. 110°C. geeignet für Wasser, Heizöl, Druckluft	3/8"	11,55
		1/2"	11,55
		3/4"	16,14
		1"	20,71
		5/4"	30,66
		6/4"	45,62
		2"	62,73
		2 1/2"	126,36
0102 	Saugkorb	1/2"	3,27
		3/4"	3,52
		1"	4,26

		5/4" 6/4" 2"	5,67 7,04 8,94
4083 	Fußventil Messing, mit Saugkorb für Wasser weich dichtend	3/4" 1" 5/4" 6/4" 2"	19,27 23,34 33,64 43,90 63,40
2305 	Schmutzfänger	1/2" 3/4" 1" 5/4" 6/4" 2"	19,05 25,78 38,47 60,71 77,35 117,77

## RÜCKSCHLAGVENTILE



RG 041

Artikel-Nr.	Bezeichnung	Dimension	Stückpreis in EURO
4005 	Rückschlagventil nur für waagrechten Einbau metallisch dichtend	1/2" 3/4" 1" 5/4" 6/4" 2"	52,20 76,01 111,18 157,71 190,43 311,09
4006 	Schrägsitz - Rückschlagventil für waagrechten und senkrechten Einbau, federbelastet	1/2" 3/4" 1" 5/4" 6/4" 2" 2 1/2" 3"	22,18 28,55 43,90 68,94 87,13 148,99 341,62 433,72
4007 	Rückschlagklappe	1/2" 3/4" 1" 5/4" 6/4" 2"	20,32 28,12 42,49 63,30 81,41 114,17

Artikel-Nr.	Bezeichnung	Dimension	Stückpreis in EURO
503 	Gartenventil Außengewinde x Schlauchholländer senkrecht aufwärts	1/2"	45,96
		3/4"	69,50
		1"	97,09
		5/4"	166,24
4503 	Gartenkugelhahn	1/2"	48,96
		3/4"	62,22
		1"	93,60



## WASSERARMATUREN-ZUBEHÖR






RG 041

Artikel-Nr.	Bezeichnung	Dimension	Stückpreis in EURO
0294 	Oberteil	1/4"	21,72
		3/8"	16,93
		1/2"	9,42
		3/4"	12,37
		1"	21,48
		5/4"	36,77
		6/4"	58,85
		2"	82,38
0295MC 	Oberteil für Steckschlüsselbetätigung, matt verchromt	3/8"	24,49
		1/2"	22,52
		3/4"	31,79
		1"	47,01

## WASSERARMATUREN-ZUBEHÖR


RG 041

Artikel-Nr.	Bezeichnung	Dimension	Stückpreis in EURO
2725 	Oberteil, langes Modell mit Fettkammer	1/2"	25,06
		3/4"	30,58
		1"	47,01
		5/4"	73,95
		6/4"	87,28
		2"	138,45
2725 	Oberteil, langes Modell mit nichtsteigender Spindel	2 1/2" 3"	292,04 359,51




	und Fettkammer		
2727 	Oberteil, langes Modell	1/2" 3/4" 1" 5/4" 6/4" 2"	20,60 26,86 35,32 55,57 66,57 103,31
2418 	Oberteil mit nichtsteigender Spindel für Freistromventile mit Rückflußverhinderer	1/2" 3/4"	41,25 44,07
0350 	Handrad	1/2"-6 mm 1"-7 mm 5/4"-8 mm 6/4"-9 mm 2"-10 mm	5,01 6,80 14,65 21,51 29,79
0355 	Steckschlüssel Alu, passend zu Steckschlüssel-oberteile 3/8" bis 1"	6 mm	6,60

## WZ-ANSCHLUSSBÜGEL, WZ-VERSCHRAUBUNG

RG 041




Artikel-Nr.	Bezeichnung	Dimension	Stückpreis in EURO
WZ-BÜG 	Wasserzähler-Anschlußbügel verz. mit Verschraubung, für waagrechte Leitungen für Zähler 3/5 m <sup>3</sup> , 7/10 m <sup>3</sup> gemäß Ö-Norm B 2535	3/4x5/4 1x5/4	98,81 98,81
WZ-PASS	Paßstück aus PVC Paßstück aus Messing Paßstück aus Stahl verzinkt	5/4" 5/4" 2"	27,20 59,26 137,10
WZ-DICHT WZ-DICHT2	PVC-Dichtring	5/4" 2"	0,70 2,09



<p>7604</p> 	Anschlußverschraubung für Warmwasserzähler		1/2x3/4 3/4x1 3/4x3/4	12,96 17,84 13,25
	für Wasserzähler bis 5/7 m <sup>3</sup>		1/2x5/4 3/4x5/4 1x5/4	21,10 22,10 26,61
	für Wasserzähler 20/30 m <sup>3</sup>		6/4x2	75,83
	für Spezialzähler		5/4x6/4	49,72
<p>7688.21</p> 	Anschlußverschraubung zu WZ-Bügel	starr	3/4" 1"	41,56 41,56
<p>7689.21</p> 			verstellbar	3/4" 1"

## LÖTSAUGER, LÖTHOLLÄNDER FÜR BLEIROHR

RG 043

Artikel-Nr.	Bezeichnung	Dimension	Stückpreis in EURO
<p>0387</p> 	Lötsauger für Bleirohr aus Messing	1/2"	21,39
		3/4"	26,80
		1"	52,72
<p>0386</p> 	2/3 Lötholländer für Bleirohr aus Messing	1/2"	21,87
		3/4"	42,83
		1"	61,10
<p>0385</p> 	Lötholländer für Bleirohr aus Messing, AG x Lötzapfen	1/2"	29,28
		3/4"	52,27
		1"	78,24

Satz- und Druckfehler vorbehalten! Diese Preise sind unverbindlich und dienen nur als Kalkulationshilfe - exkl. Ust.











RG 050

EUR
18,72 20,05



27,91  
37,48  
60,00  
87,62  
146,16  
301,02  
444,45

21,21  
29,28  
38,58  
61,41  
89,58  
147,54  
302,46  
445,66

54,84  
61,52  
82,91  
118,28  
145,04  
229,83

62,61  
69,24  
90,64  
125,85  
152,82  
236,02

1,73  
2,83

14,22  
14,22

RG 050

Vorteils- preis EUR	EUR
	16,69
	16,69
	25,00

	33,44 53,49 78,08 121,35 249,73 368,91
	18,92 18,92 26,13 34,47 54,72 79,90 122,48 251,04 369,95

RG 050

	EUR
	23,17 31,80 41,12 65,03 94,69 154,11 312,65 460,16
	23,17 31,80 41,12 65,03 94,69 154,11 312,65 460,16
	40,04 44,96 60,61 86,40 105,97 167,91
	1,45

	1,45
	7,04 7,04
	14,22 14,22